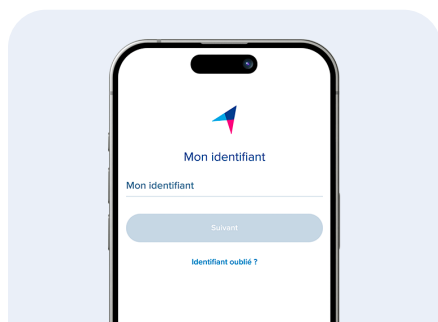


Espace perso ou espace pro ?

Passez facilement de l'un à l'autre !

1. Vous n'êtes pas encore connecté(e)



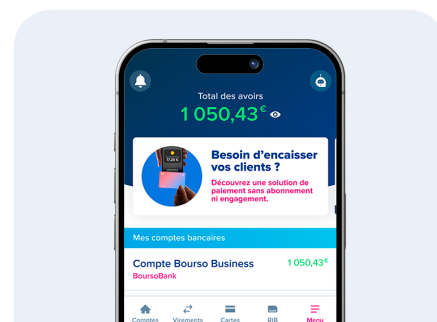
Étape 1

Ouvrez votre application BoursoBank et connectez-vous à l'aide de votre identifiant et de votre mot de passe



Étape 2

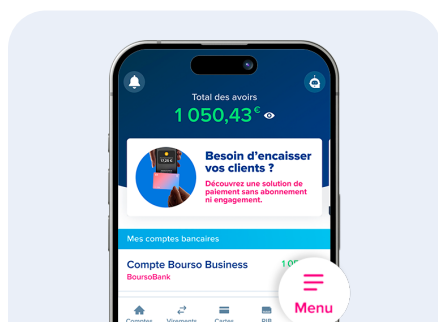
Sélectionnez l'espace sur lequel vous souhaitez naviguer : votre espace perso ou pro



Étape 3

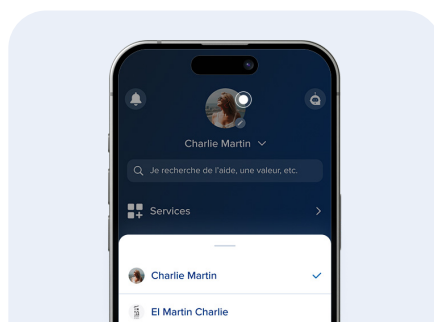
Vous êtes désormais connecté(e)

2. Vous êtes déjà connecté(e)



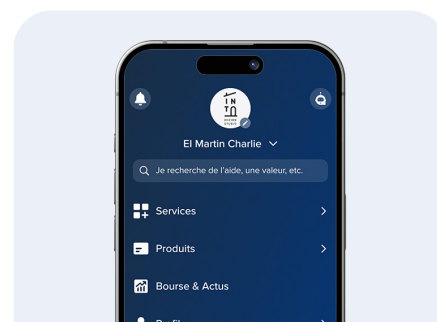
Étape 1

Rendez-vous sur «Menu» en bas à droite



Étape 2

Cliquez sur votre photo et sélectionnez l'espace sur lequel vous souhaitez naviguer : votre espace perso ou pro



Étape 3

Vous êtes désormais connecté(e)